FUNDAMENT STACJI ZLEWCZEJ
RZUT
Skala 1:50
DESKOWANIE

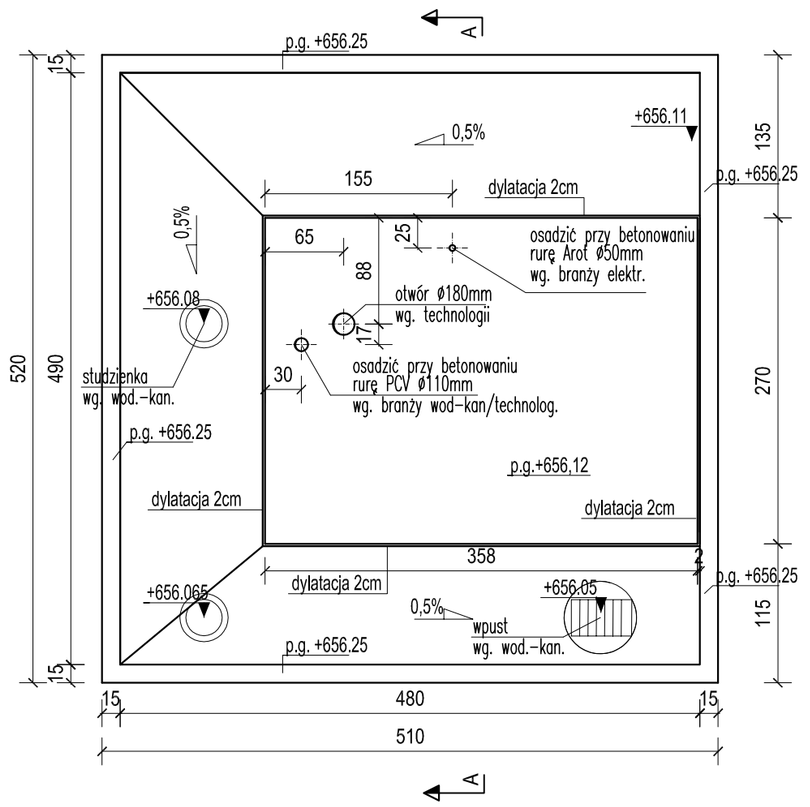

PRZEKRÓJ A - A
Skala 1:50
DESKOWANIE

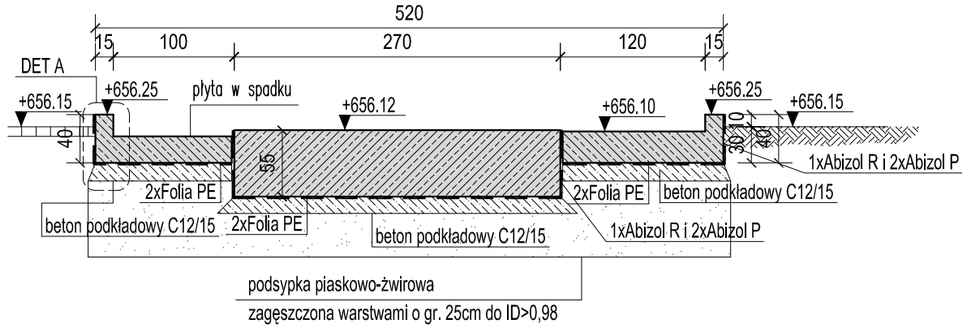

DETAL USZCZELNIENIA DYLATACJI SZER. 20mm
Skala 1:10

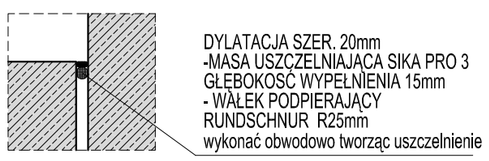

DYLATACJA SZER. 20mm
-MASA USZCZELNIAJĄCA SIKA PRO 3
GŁĘBOKOŚĆ WYPEŁNIENIA 15mm
- WAŁEK PODPIERAJĄCY
RUNDSCHNUR R25mm
wykonać obwodowo tworząc uszczelnienie

DETAL WYKONANIA FAZY NA KRAWĘDZIACH
Skala 1:10

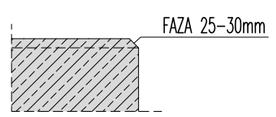

DETAL A
Skala 1:10
PRZERWA ROBOCZA

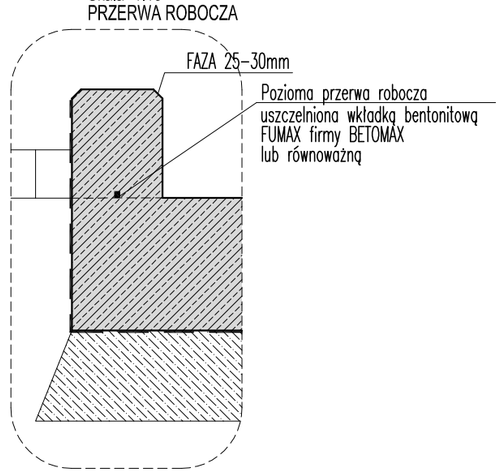

FUNDAMENT STACJI ZLEWCZEJ
RZUT
Skala 1:50
ZBROJENIE
W otworach zbrojenie przeciąć i zagiąć w elementy żelbetowe
z zachowaniem otuliny

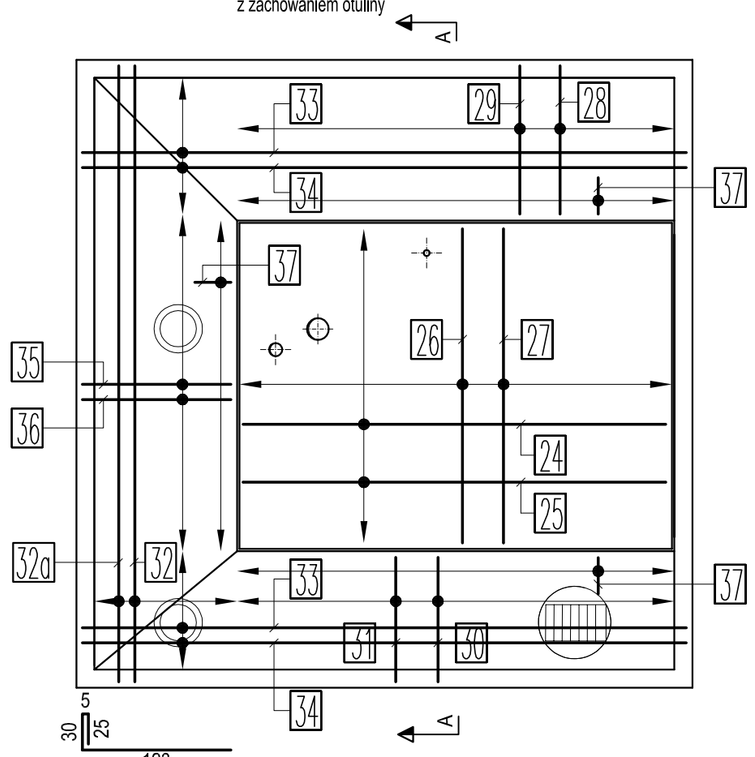

35 #10, co 15cm-D
l=183cm, szt.20

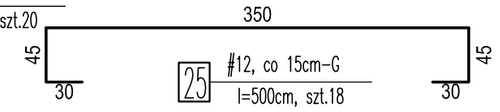

25 #12, co 15cm-G
l=500cm, szt.18

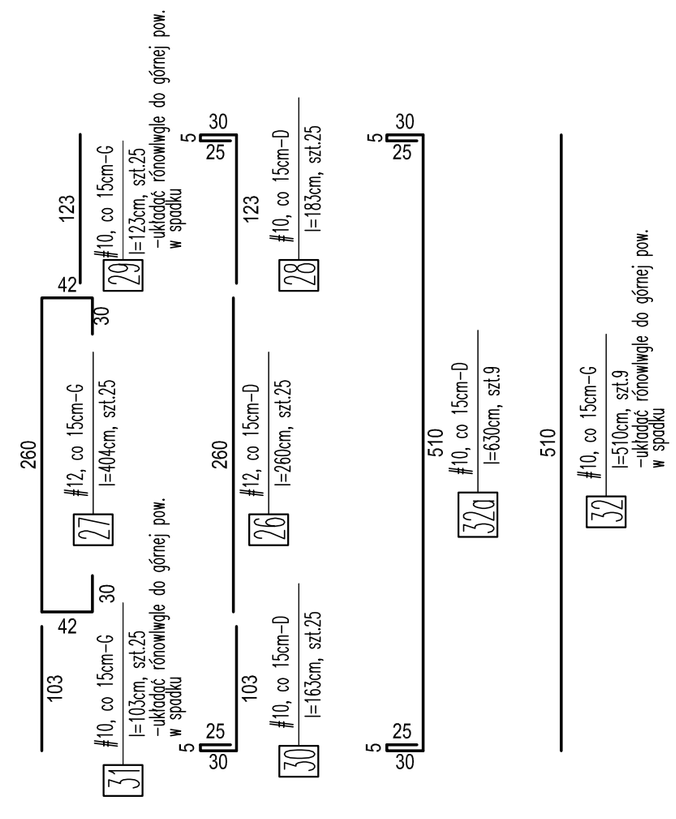

37 #10, co 15cm- PRĘTY ZAMYKAJĄCE
lśr=73cm, 70szt.
-DOPASOWAĆ NA BUDOWIE

FUNDAMENT STACJI ZLEWCZEJ
RZUT
Skala 1:50
DOZBROJENIE OTWORÓW

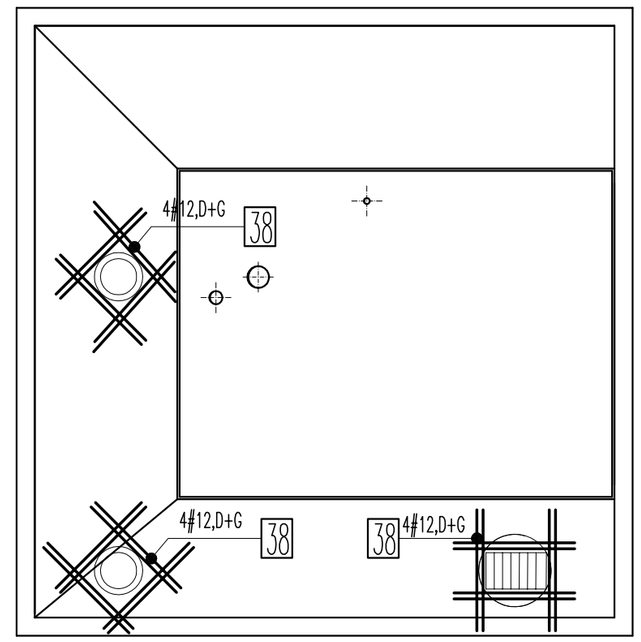

100

38 #10, D+G
l=100cm, szt.48

36 #10, co 15cm-G
l=123cm, szt.20
-układać równolwgle do górnej pow.
w spadku



24 #12, co 15cm-D
l=350cm, szt.18

33 #10, co 15cm-D
l=620cm, szt.16

500

34 #10, co 15cm-G
l=500cm, szt.16
-układać równolwgle do górnej pow.
w spadku

RAMKI POMOCNICZE DYSTANSUJĄCE
Skala 1:20

#12mm, L=153cm 38a
Rozstaw co ~1,0 m w obu. kier.
ILOŚĆ: 10 szt.

PRZEKRÓJ A - A
Skala 1:50
ZBROJENIE

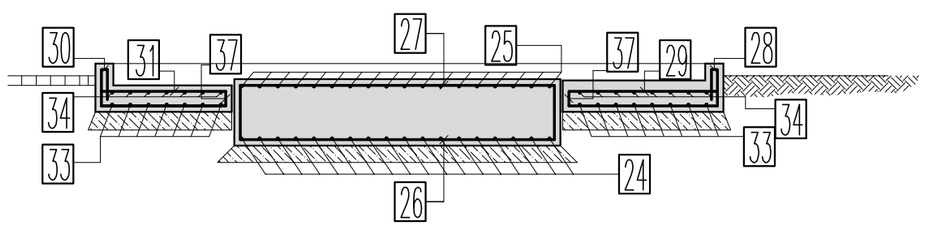

SYMBOLE W OPISIE ZBROJENIA:
D-pręty zbrojeniowe układane przy dolnej powierzchni elementu
G-pręty zbrojeniowe układane przy górnej powierzchni elementu

UWAGI:
1. DOKUMENTACJA RYSUNKOWA STANOWI JEDNO OPRACOWANIE Z CZĘŚCIA OPISOWĄ.
2. WSZYSTKIE RZĘDNE I WYMIARY ZWERYFIKOWAĆ NA BUDOWIE. W RAZIE NIEZGODNOŚCI SKONTAKTOWAĆ SIĘ Z PROJEKTANTEM.
3. WSZYSTKIE RYSUNKI BRANŻY KONSTR. ROZPATRYWAĆ ŁĄCZNIE Z DOKUMENTACJĄ BRANŻOWĄ.
4. WSZYSTKIE PRACE WYKONYWAĆ ZGODNIE Z PRZEPISAMI BHP, ZGODNIE ZE SZTUKĄ BUDOWLANĄ I POD NADZOREM OSÓB POSIADAJĄCYCH STOSOWNE UPRAWNIENIA.
5. OBIEKTY TYCZYĆ W TERENIE Z PROJEKTU ZAGOSPODAROWANIA TERENU.
6. LOKALIZACJA OTWORÓW I OSADZENIE RUR OCHRONNYCH DLA PROWADZENIA INSTALACJI WYKONAĆ WG. PROJEKTÓW BRANŻOWYCH.
7. ZBROJENIE WYKONAĆ WG. OPISU TECHNICZNEGO I RYSUNKÓW ZBROJENIA.
8. KRAWĘDZIE BETONU WYKONAĆ JAKO FAZOWANE.
9. PRZED PRZYSTĄPIENIEM DO PRAC NALEŻY POTWIERDZIĆ ZGODNOŚĆ WARSTW PODŁOŻA Z ZAŁOŻENIAMI - SPRAWDZENIE NOŚNOŚCI I ODBIÓR WYKOPÓW PRZEZ GEOLOGA.
10. PROMIENIE GIĘCIA PRĘTÓW ZBROJENIOWYCH WYKONAĆ JAKO MINIMALNE WG. NORMY PN-B-03264:2002. FIRGURY WYMIAROWANE PO ZEWNĄTRZ, STRZEMIONA WEWNĄTRZ.
11. ZAKŁADY PRĘTÓW WYKONAĆ JAKO MIN. 50d (d-ŚREDNICA PRĘTA) JEŚLI NIE PODANO INACZEJ.
12. POZIOM POSADOWIENIA FUNDAMENTU BIOFILTRA MIN. -0,50m PPT. (PONIŻEJ POZIOMU TERENU).
13. PRZED WYKONANIEM FUNDAMENTU I PŁYTY Z MURKIEM OPORWYM DOPROWADZIĆ INSTALACJE W REJON FUNDAMENTU.
14. W FUNDAMENCIE I PŁYCIE OSADZIĆ OSPRZĘT WG. WYTYCZNYCH BRANŻOWYCH.
15. OBIEKT WYKONAĆ W TECHNOLOGII BETONU SZCZELNEGO.

BETON KONSTRUKCYJNY:
C30/37 (B37) W8 MROZOODP. F150
C12/15 (B15) - BETON WYRÓWNAWCZY
KLASA EKPOZYCJI: XA2
OTULINA: 50mm
STAL ZBROJENIOWA: A-IIIN i A-0

	Imię i Nazwisko	Data	Nr uprawnień	Podpis
Projektował:	mgr inż. Marek Jarosz	05.2014	MAP/0087/POOK/09	
Sprawdził:	mgr inż. Andrzej Palonek	05.2014	338/2002	
Opracował:	--	--	--	

Inwestor: **Gmina Bukowina Tatrzańska**
ul. Długa 144, 34-530 Bukowina Tatrzańska

Obiekt, adres:
OCZYSZCZALNIA ŚCIEKÓW W MIEJSCOWOŚCI BIAŁKA TATRZAŃSKA
DZ.NR EWID.300/62, 300/63, 300/64, 300/65, 300/66, 300/67,300/68,300/56 300/57, 300/58, 665/61, 668/12, 668/31 BIAŁKA TATRZAŃSKA, POWIAT TATRZAŃSKI

TYTUŁ OPRACOWANIA:
Projekt architektoniczno - budowlany. Branża konstrukcyjna.

JEDNOSTKA PROJEKTOWA:
Konsorcjum:
PRO-ECO INVEST S.A.
31-101 Kraków, ul. Plac Na Groblach 21
ZAKŁAD PROJEKTOWO-USŁUGOWY "NOSAN"
25-217 Kielce, Ul. Gen. Hauke Bosaka 9

Tytuł rysunku: Fundament Stacji Zlewczej.
Nr rysunku: KW.43
Branża: Konstrukcyjna.
Skala: 1:50 1:10
Stadium: PROJEKT WYKONAWCZY